

A-dec® 300

Behandlungsstuhl
und Arztelement

CONNECT TO
WHAT'S NEXT

with A-dec 300 Pro

a|dec®

Alles, was Sie sich für Ihre Ausrüstung wünschen. Und mehr.

Mehr Funktionalität. Mehr Vielseitigkeit. Fortschrittlicheres Design. Wir haben mit einem modularen, kompakten Design begonnen und es mit erweiterten Funktionen noch weiter verbessert. Das A-dec 300 Pro ist jetzt mit A-dec⁺ ausgestattet und bietet die starke Leistung, die Sie für Ihre heutige Praxis benötigen. Mit mehr Möglichkeiten für die Zukunft.



Innovativ, nicht kompliziert.

Das A-dec 300 Pro vereint in sich eine Reihe fortschrittlicher Funktionen und eine zuverlässige Leistung mit einem intuitiven, einfach zu bedienenden System. Denn Einfachheit ist eine schöne Sache.

WEITERENTWICKELT Verbesserte Funktionen machen das Arbeiten noch komfortabler und intuitiver.

ZUGÄNGLICH Patientennah und alles, was Sie benötigen, befindet sich in Reichweite.

VERBUNDEN Eine aktualisierbare Softwareplattform macht Ihre Praxis zukunftssicher.

FLEXIBEL Konfigurieren Sie Ihr System ganz einfach so, wie Sie es für Ihre Arbeit haben möchten.



WEITERENT-
WICKELT

VERBUNDEN

ZUGÄNGLICH

FLEXIBEL





WEITERENTWICKELT

Was wäre, wenn das Praktizieren nahezu müheles wäre?

Warum härter arbeiten, wenn man intelligenter arbeiten kann? Das Praktizieren mit A-dec 300 Pro ist dank der Kombination fortschrittlicher Funktionen mit der bekannten Qualität und Zuverlässigkeit von A-dec einfach und reibungslos. Dies ist die Basis für Sorgenfreiheit. Mit der Gewissheit, dass Ihr Gerät die erwartete Leistung erbringt, können Sie sich voll und ganz auf den Patienten konzentrieren.



Einfach. Schnell reagierend. Intuitiv.

Das A-dec 300 Pro bietet Ihnen mit dem Control Pad 5 (CP5) und dem Control Pad 5i (CP5i) – beide mit integriertem Ultraschall-Zahnsteinentferner – eine bessere Bedienerfreundlichkeit. Genießen Sie reibungslose Übergänge während der Behandlung dank Zugang zu Ihrem Stuhl, den Handstücken, den klinischen Geräten, dem Speibecken und den Lichtfunktionen über ein einziges Bedienfeld. Navigieren Sie einfach und präzise durch Fingerberührung auf der glatten, stoßfesten Glasoberfläche.

Mit neuem Selbstvertrauen die Kontrolle übernehmen.

Das dynamische Bildschirmfeedback des Bedienfelds zeigt Ihnen genau das, was Sie im Moment wissen müssen, während Kontrollleuchten Ihre Befehle visuell bestätigen. Vier programmierbare Tasten geben Ihnen die Flexibilität, die gewünschten Bedienelemente zuzuweisen und vor einzustellen – von der Position des Behandlungsstuhls bis zu den Timern für die Lichtintensität.

Sie wünschen sich mehr Möglichkeiten?

Das CP5i bietet alle Funktionen des CP5 und noch mehr. Anpassbare Einstellungen und die Möglichkeit, mehrere Benutzerprofile zuzuweisen, gewährleisten eine einheitliche Erfahrung in allen Behandlungsräumen. Das CP5i kann neue integrierte Geräte und Dienste hinzufügen, ohne dass das Bedienfeld* ausgetauscht oder aufgerüstet werden muss.



CP5

Die wichtigsten Merkmale des CP5:

- Möglichkeit zur Aktualisierung der Software*
- Glattes, stoßfestes Glas
- Visuelle Voreinstellungen für den Behandlungsstuhl
- Möglichkeit zur Integration von Zahnsteinentfernern
- Vier einstellbare Timer
- Bedienelemente für Behandlungsstuhl, Licht und Speibecken



CP5i

Die wichtigsten Merkmale des CP5i:

Alle CP5-Funktionen, plus...

- Integration von elektrisch betriebenen Handstücken
- Reziproke endodontische Funktionen
- Einstellungen für mehrere Benutzer
- Zeitgesteuertes Spülen der Handstücke
- Tropfenkontrollierte Spraykühlung
- USB-Pass-Through-Anschluss

* Erfordert eine Verbindung zum A-dec+ Gateway

VERBUNDEN

Jetzt sind Sie auf alles vorbereitet.

Das A-dec 300 Pro soll Ihnen dabei helfen, effizient und zuverlässig zu arbeiten – ein Praxisleben lang. Das A-dec⁺ Gateway verbindet Sie mit der aktualisierbaren Softwareplattform A-dec⁺ und eröffnet Ihnen dadurch noch mehr Möglichkeiten. Da die Technologie sich weiterentwickelt und intelligenter wird – und die Anforderungen Ihrer Praxis steigen – steht Ihnen die digitale Grundlage zur Verfügung, um die gestiegenen Anforderungen zu bewältigen.



Ihre Zukunft beginnt hier.

Bleiben Sie auf dem neuesten Stand der Zahnmedizin. Mit dem A-dec⁺ Gateway können Sie die neuesten klinischen Produktinnovationen integrieren und zukünftige Technologien nutzen.

Benachrichtigungen über Software-Updates sowie Funktionen und Verbesserungen, die direkt an Ihr A-dec⁺ Dashboard gesendet werden, geben Ihnen die Gewissheit, dass Sie – und Ihre Praxis – mit nur einem Mausklick immer auf dem neuesten Stand sind. Eine Technologie, die mit Ihnen Schritt hält. Und nicht umgekehrt.

Auf die eigene Weise verbinden.

Das A-dec⁺ Gateway wird über Ethernet oder Wi-Fi verbunden. Registrieren Sie sich in der mobilen App, um Software-Updates und Verbesserungen direkt über das A-dec⁺ Gateway zu erhalten, und installieren Sie diese, wenn es Ihnen passt. Verschlüsselte Datenkommunikation schützt Sie und Ihre Praxis.

Alles an einem Ort.

Das A-dec⁺ Gateway ermöglicht Ihnen, alle Ihre registrierten A-dec-Produkte an einem Ort auf dem A-dec⁺ Dashboard zu sehen, um einen Einblick in ihre Nutzung und langfristige Leistung zu erhalten.

Hardware und Software auf dem gleichen Stand.

Dank der immer intelligenter werdenden Technologie können Sie mit A-dec⁺ Software-Updates Ihr A-dec-Gerät erweitern. Entdecken Sie, wie A-dec⁺ Ihre Praxis weiterentwickeln kann.



FERNVERWALTUNG ÜBER DIE A-dec⁺ MOBILE APP

Laden Sie die A-dec⁺ App im App Store oder bei Google Play herunter und registrieren Sie Ihr A-dec-Gerät über Ihr Apple® oder Android™ Gerät.



Sehen Sie sich an,
wie Ihr Gerät mit
Ihnen wachsen kann:



ZUGÄNGLICH

Fühlen Sie sich so wohl wie Ihre Patienten.

Ergonomie ist bei A-dec mehr als nur ein Schlagwort, denn wir gestalten Geräte so, dass Sie und Ihr Team mit dem Komfort arbeiten können, den Sie und Ihr Team verdienen. Mit dem A-dec 300 Pro können Sie alles, was Sie benötigen, einfach in Reichweite positionieren. Bei der patientennahen Arbeit nehmen eine gesunde Haltung ein, haben eine klare Sicht und können alle Instrumente schnell erreichen. Dies verleiht Ihnen ein gutes Gefühl.





Entwickelt für eine gesunde Körperhaltung.

Wenn Sie Ihre Knie unter die extrem dünne und flexible Rückenlehne des A-dec 300 Behandlungsstuhls schieben, können Sie näher und komfortabler in der Mundhöhle arbeiten. Die gleitende Kopfstütze mit Doppelgelenk sorgt für optimale Sicht und Zugang, während der A-dec-Arbeitsstuhl Ihre Hüfte in eine ergonomisch richtige Position bringt. Beides hilft Ihnen dabei, eine gute Körperhaltung beizubehalten, die Ihre Sitzhaltung, Gesundheit und Produktivität unterstützt.

Weitere Gründe, sich für Continental® zu entscheiden.

Mit den längeren und flexiblen Schwingbügeln reduziert unser Continental Arztelement das Gewicht und den Rückzug des Schlauchs – und dank des größeren Bewegungsbereichs erhalten Sie einen hervorragenden Zugang zur Mundhöhle bei gleichzeitig minimaler Justierung des Arztelements. Die Schwingbügel ziehen sich automatisch zurück und sorgen so für einen unterbrechungsfreien Arbeitsablauf.

Für Patienten entwickelt.

Armlehnen mit zwei Positionseinstellungen erleichtern das Hinlegen auf und Aufstehen aus dem A-dec 300 Behandlungsstuhl. Die hydraulische Hebevorrichtung sorgt für eine sanfte und leise Bewegung und damit für ein entspanntes Erlebnis. Formgerechte Oberflächen des Behandlungsstuhls mit Druckverteilung in Kombination mit einer breiten Nacken- und Schulterstütze sorgen dafür, dass Ihre Patienten bequem liegen.

FLEXIBEL

Heute passend. Morgen flexibel.

Das A-dec 300 Pro ist ein einfach individuell anpassbares System, bei dem Sie die Funktionen auswählen können, die Sie für Ihre Praxis benötigen. Holen Sie sich die Konfiguration, die heute zu Ihrer Praxis passt, mit der Möglichkeit und Flexibilität, diese für Ihre zukünftigen Anforderungen aufzurüsten. A-dec 300 ist ein System, das wahrhaft mit Ihrer Praxis mitwachsen kann, so dass Sie sich mit gutem Gewissen dafür entscheiden können.



Handstück-Updates sind immer eine Option.

Das A-dec 300 Pro ist mit ausgewählten Partnerprodukten kompatibel und passt sich Ihren heutigen Arbeitsgewohnheiten an. Wenn sich Ihre Praxisziele weiterentwickeln, können A-dec+ Software-Updates dazu beitragen, Ihre Optionen für Handstücke und klinische Geräte zu erweitern.



Praktisches kompaktes Design.

Mit seinem kompakten Design ist der A-dec 300 Behandlungsstuhl eine großartige Option für kleinere Behandlungsräume. Da er für eine Vielzahl von Patienten geeignet ist – von Kindern bis hin zu Erwachsenen – müssen keine Kompromisse hinsichtlich des Komforts der Patienten eingegangen werden. Oder Ihres Komforts.

Konfigurationen passend für Ihre Arbeitsweise.

Bringen Sie Ihre Handstücke und Geräte genau dort an, wo Sie sie haben wollen. A-dec 300 Arztelemente können an der Vorderseite des Behandlungsstuhls, an der Seitenkonsole oder an der Wand befestigt werden. Für eine ultimative Flexibilität können Sie das Arztelement und/oder eine A-dec 300 LED-Leuchte oder eine Monitorbefestigung an der gleichen Befestigungsstelle kombinieren. Ein verstellbarer Tray-Halter (in kleinen, Standard- oder großen Größen) bietet eine leicht zu positionierende Abstellfläche für Trays und Wannen.

Radius® ist ein anderes Wort für Vielseitigkeit.

Ob Rechts- oder Linkshänder, mit dem beidhändigen Design, das sich mühelos umschalten lässt, sind Sie bestens gerüstet. Unsere Radius-Befestigung dreht sich um die Vorderseite des Behandlungsstuhls und sorgt dafür, dass Handstücke und klinische Geräte in Ihrer natürlichen Reichweite bleiben und die Patientenversorgung ohne Unterbrechungen erfolgen kann.

**Stellen Sie
sich einmal die
Möglichkeiten für
Ihre Praxis vor.**





A-dec 311 Behandlungsstuhl, 334pro Arztelement Traditional, 363 Zusatzkonsole, 371L Leuchte, 381 Monitorbefestigung, 353 Assistenzinstrumente



A-dec 342pro Arztelement Traditional

Passen Sie es an Ihre Anforderungen an.

Bei so vielen Möglichkeiten ist es einfach, das A-dec 300 System passend für Ihre Arbeitsweise zu konfigurieren. Sie können sogar ausgewählte A-dec 400 und A-dec 500 Produkte hinzufügen. Sprechen Sie mit Ihrem autorisierten A-dec-Vertreter, um die Möglichkeiten zu erkunden.



Polsterung und Armstützen

Hier finden Sie alle Ihre Optionen:





Assistenzarm



Arztelemente



Bedienfelder



Speibecken und Zusatzkonsole




Dentalleuchten




Monitorbefestigungen

Geformt – Farben



sky blue

indigo



sapphire

amethyst




lemongrass

hazelnut



driftwood


tawny



carbon

black

Genäht – Farben



sky


riviera

st. john

pacific

bayou

diplomat blue



cyan

parrot

arugula

poseidon

lapis

plum



sassy


apricot

fuchsia

vivid punch

red

curry



almond


chamois

pecan

papyrus

sable

cave



arctic

timberwolf

granite

charcoal

schooner

ebony

Scannen Sie, um die neuesten Farben
anzusehen.
Wenden Sie sich an den Kundendienst,
um Muster anzufordern.



Technische Daten

A-dec 311 Behandlungsstuhl

Höhenbereich	349 mm bis 800 mm (13,75 Zoll bis 31,5 Zoll); Tiefstpunkt von 375 mm (14,75 Zoll) mit Doppelbefestigung
Dünne flexible Rückenlehne	32 mm (1,25 Zoll), geformt
Antriebssystem	Hybridantrieb (elektromechanisches Kippen, hydraulischer Sockel)
Stoppschalter für Rückenlehne und Sockel	Ja, beendet die Bewegung nach unten, wenn Widerstand festgestellt wird.
Kopfstütze	Doppelgelenk und verschiebbar (mit Knopf)
Integrierte 300-Watt-Stromversorgung	Ja
Fußschalter	Optional
Befestigungsmöglichkeiten	Wassereinheit (stuhl- oder bodenmontiert) und Radius (einzel- oder doppelbefestigt)
Polsteroptionen	Genäht oder geformt

Arztelemente


	A-dec 300 Pro Continental	A-dec 300 Pro Traditional
Steuerblock	Standard 3 Positionen Standard 4 Positionen mit CP5i Optional 4 Positionen mit CP5	Standard 3 Positionen Standard 4 Positionen mit CP5i Optional 4 Positionen mit CP5
Links/rechts Schwenkbarkeit	Ja, wenn Radius befestigt ist	Ja, wenn Radius befestigt ist
Positionen des Handstückhalters	4	4
Bremsgriff(e)	1 Standard, 2. optional	1 Standard, 2. optional
Optionen der Benutzeroberfläche	CP5 oder CP5i	CP5 oder CP5i
Intraorale Lichtquelle mit QuadVolt	Optional	Optional
Fußbedienung	Standard-Tretscheibe mit Nass/Trocken-Funktion Optionaler Spanbläser oder Fußhebelschalter mit CP5 Standard-Spanbläser oder Fußhebelschalter mit CP5i	Standard-Tretscheibe mit Nass/Trocken-Funktion Optionaler Spanbläser oder Fußhebelschalter mit CP5 Standard-Spanbläser oder Fußhebelschalter mit CP5i
Armsystem	Ausbalancierter Flexarm mit Luftbremse A-dec 333pro – Radius-Befestigung A-dec 335pro – Wassereinheit-Befestigung	Ausbalancierter Flexarm mit Luftbremse A-dec 332pro – Radius-Befestigung A-dec 334pro – Wassereinheit-Befestigung Manuelle Höhenanpassung A-dec 336pro – Radius-Befestigung Ausbalancierter Flexarm ohne Druckluftbremse A-dec 342pro Seitliche Befestigung
Integrierter Speichelzieher	NICHT VERFÜGBAR	Optional bei A-dec 336pro

A-DEC: SORGENFREIHEIT, AUF DIE SIE SICH VERLASSEN KÖNNEN.

Zuverlässig. Gut durchdacht. Zukunftsfähig. Sie können sich darauf verlassen, dass Ihr A-dec 300 Behandlungsstuhl und das Arztelement einwandfrei funktionieren – bei jedem Patienten, an jedem Tag, über Jahre hinweg. Er wurde mit der legendären A-dec-Qualität und -Zuverlässigkeit entwickelt, hat sich seit 20 Jahren bewährt und wird durch den hervorragenden A-dec-Kundendienst unterstützt – das ist bewährte Leistung, auf die Sie sich verlassen können. So können Sie konzentriert praktizieren.

Reliable Creative Solutions

FOR DENTAL PROFESSIONALS WORLDWIDE



MEHR ALS EINE GARANTIE. EINE VERPFLICHTUNG.

Bei A-dec konzentrieren wir uns darauf, die Zahnmedizin besser zu machen – dazu gehört ein hervorragender Kundenservice zusammen mit hervorragenden Dentalprodukten. Für Ihre A-dec-Behandlungseinheiten gilt eine zehnjährige Garantie und ein lebenslanger Kundensupport. Wir sind heute, morgen und in der Zukunft für Sie da. Das ist unsere Verpflichtung Ihnen gegenüber.

**Ausführliche Informationen, einschließlich der Ausschlüsse,
finden Sie unter:** a-dec.com/legal/warranty

Alle abgebildeten Farben und Produkte können variieren und können ohne vorherige Ankündigung geändert werden. Wenden Sie sich an Ihren autorisierten A-dec-Vertragshändler, um die neuesten Produktinformationen zu erhalten. Alle Marken in diesem Dokument sind markenrechtlich zugunsten von A-dec, seinen verbundenen Unternehmen und deren gemeinsamen Lieferanten in den USA und anderen Ländern geschützt.

©2025 A-dec Inc. Alle Rechte vorbehalten. 85.1054.03/BB/300/2-25/Rev A

A-dec Hauptniederlassung

2601 Crestview Drive
Newberg, Oregon 97132 USA

TELEFON: 1 800 547 1883 innerhalb der USA/Kanada

TELEFON: +1 503 538 7478 außerhalb der USA/Kanada

a-dec.com

Andere Standorte

A-dec Nashville Experience Center

A-dec Australien

A-dec Großbritannien

