

Jak ponownie otworzyć swoją praktykę - Wskazówki dotyczące unitów A-dec

W związku z ogólnoswiatową pandemią COVID-19 proszę wziąć pod uwagę te ważne wskazówki dotyczące sprzętu A-dec, gdy Ty i Twój zespół przygotowujecie się do ponownego otwarcia gabinetu...



Ogólne wskazówki dotyczące gabinetu zabiegowego:

- Należy upewnić się, że protokoły i zasady postępowania zostały zaktualizowane, aby były zgodne z wytycznymi władz lokalnych lub regionalnych oraz urzędu zdrowia.
- Zawsze należy zapoznać się z instrukcjami producenta dołączonymi do sprzętu i postępować zgodnie z nimi. Zalecane wskazówki w tym dokumencie dotyczą tylko sprzętu.
- Przed uruchomieniem sprawdź, czy ustawienia kontroli środowiska są odpowiednio ustawione, aby pomieszczenia miały normalną temperaturę roboczą.
- Wyczyść i zdezynfekuj wszystko w sali operacyjnej, tak jak po każdym pacjencie lub podczas cotygodniowego protokołu czyszczenia. Pamiętaj, aby wyczyścić i zdezynfekować wszystkie powierzchnie dotykowe i przenoszące przed ponownym otwarciem gabinetu. Zobacz linki do zasobów poniżej, aby uzyskać więcej informacji.
- Przed włączeniem sprężarki biurowej i układu próżniowego sprawdź zalecenia producenta dla swojego pomieszczenia mechanicznego.
- Przejrzyj [listę kontrolną konserwacji sprzętu A-dec](#) w połączeniu z następującymi sekcjami ze wskazówkami dotyczącymi sprzętu, aby uzyskać dodatkowe wskazówki. Zobacz linki do zasobów poniżej, aby uzyskać więcej informacji.
- Przełącz wszystkie urządzenia w pełnym zakresie ruchu i funkcji, aby zapewnić prawidłowe działanie.
- Jeśli coś nie działa poprawnie lub wystąpią jakiegokolwiek problemy dotyczące sprzętu dentystycznego, skontaktuj się z autoryzowanym sprzedawcą lub dystrybutorem A-dec w swoim regionie. (Aby uzyskać więcej informacji, zobacz [informacje kontaktowe](#) na końcu tego dokumentu.)

Wytyczne A-dec do rozważenia (odwiedź Resource Center na a-dec.com):



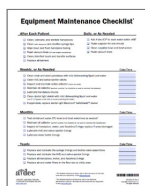
Przewodnik kontroli higieny sprzętu firmy A-dec

Zawiera podstawowe wytyczne dotyczące zarządzania powierzchnią dla urządzeń A-dec.



Instrukcja konserwacji tapicerki

Przewodnik na temat pielęgnacji tapicerki fotela A-dec.



Lista kontrolna konserwacji sprzętu

Zawiera podstawowe wytyczne dotyczące zarządzania powierzchnią dla urządzeń A-dec.

Nieprzerwany...



Fotel dentystyczny i oświetlenie dentystyczne:


- Upewnij się, że przycisk zasilania fotela (na płycie podstawy lub w jej pobliżu) jest w pozycji włączenia.
- Włączaj i wyłączaj światło, a także przełączaj różne tryby oświetlenia.

Wytczne A-dec do rozważenia (odwiedź Resource Center na a-dec.com):



Fotel dentystyczny A-dec Instrukcja obsługi

Wybierz swój model z listy wyników wyszukiwania instrukcji obsługi.



Instrukcja konserwacji tapicerki

Przewodnik na temat pielęgnacji tapicerki fotela A-dec.



Lampa dental LED A-dec Instrucciones de uso

Wybierz swój model z listy wyników wyszukiwania instrukcji obsługi.



System dostawy i konserwacja linii wodnej:

Firma A-dec zaleca wykonanie dezynfekcję wszystkich linii wodnych unitu stomatologicznego przed ponownym otwarciem gabinetu.


- Dokładnie wyczyść wszystkie butelki z wodą.
- Zastosuj procedure dezynfekcji zgodnej z zaleceniami PTS.
- Wznów codzienne korzystanie z tabletek A-dec ICX® i zalecanego protokołu konserwacji linii wodnej A-dec. (Aby uzyskać więcej informacji, zobacz linki poniżej.)
- Regularnie monitoruj wodę z unitu stomatologicznego. (Zobacz Zalecenia dotyczące konserwacji i procedur A-dec Waterline.) Instrukcja konserwacji linii wodnych.
- Wykonuj wszystkie codzienne, cotygodniowe, miesięczne i roczne zalecenia dotyczące konserwacji systemów wodnych w [Lista kontrolna konserwacji sprzętu A-dec](#). (Więcej informacji znajdziesz w poniższych zasobach.)

Wytczne A-dec do rozważenia (odwiedź Resource Center na a-dec.com):




Instrukcja użytkowania konsolety unitu A-dec

Wybierz swój model z listy wyników wyszukiwania instrukcji obsługi.



System zamkniętego obiegu wody A-dec Instrukcja obsługi

Kompleksowa instrukcja obsługi systemu wodnego A-dec.



Su Hattı Bakım Kılavuzu

Kompleksowa instrukcja obsługi dotycząca konserwacji linii wodnych dla unitów A-dec.



Lista kontrolna konserwacji sprzętu

Lista kontrolna niezbędnych codziennych, tygodniowych, miesięcznych i rocznych zadań związanych z konserwacją sprzętu.


Nieprzerwany...



Oprządkowanie asystenta:

- Zdezynfekuj wszystkie linie ssące, używając normalnego protokołu dla tych linii.
- Wykonaj zalecany przez A-dec protokół czyszczenia/dezynfekcji linii ssaka i ślinociągu. (Więcej informacji znajdziesz w poniższych zasobach.)
- Sprawdź działanie dmuchawki powietrze / woda. W przypadku wykrycia wycieków powietrza / wody lub jeśli przepływ powietrza / wody nie zatrzymuje się natychmiast po zwolnieniu przycisków, należy wymienić i nasmarować O-ringi strzykawki i zespoły zaworów przyciskowych.
- Śledź wszystkie codzienne, cotygodniowe, miesięczne i roczne pozycje asystenta oprządkowania i powiązanych systemów wsparcia w [Lista kontrolna konserwacji sprzętu A-dec](#).

Wytyczne A-dec do rozważenia (odwiedź Resource Center na [a-dec.com](#)):



Instrumenty asysty A-dec Instrukcja obsługi

Wybierz swój model z listy wyników wyszukiwania instrukcji obsługi.



Dmuchałka firmy A-dec Instrukcja obsługi

Wybierz swój model z listy wyników wyszukiwania instrukcji obsługi.



Końcówki na wyposażeniu unitu:

Zawsze należy zapoznać się z instrukcjami producenta dołączonymi do urządzenia i postępować zgodnie z nimi.

- Sprawdź szczelność pakietów po sterylizacji końcówek i innych narzędzi.
- Sprawdź wzrokowo, aby upewnić się, że każdy instrument jest czysty i w dobrym stanie.
- Uruchom każdą końcówkę, aby sprawdzić poprawność działania, w tym spray chłodzący, powietrze i wodę.

Wytyczne A-dec do rozważenia (odwiedź Resource Center na [a-dec.com](#)):



Instrukcja obsługi końcówek i mikrosilników

Wybierz swój model z listy wyników wyszukiwania instrukcji obsługi.



 **Siedziba firmy A-dec**

2601 Crestview Drive
Newberg, Oregon 97132 USA
Tel: 1.800.547.1883 w USA i Kanadzie
Tel: +1.503.538.7478 spoza USA i Kanady
www.a-dec.com

A-dec Australia

Tel: 1.800.225.010 na terenie Australii
Tel: +61.(0)2.8332.4000 spoza Australii
customer.service@a-dec.com.au

A-dec Chiny

Tel: 400.600.5434 w Chinach
Tel: +86.571.89026088 spoza Chin

A-dec Wielka Brytania

Tel: 0800.233285 w Wielkiej Brytanii
Tel: +44.(0).24.7635.0901 spoza Wielkiej Brytanii
info@a-dec.co.uk

86.0877.18 Rev A
Data wydania: 2020-06-17
Copyright 2020 A-dec Inc.
Wszelkie prawa zastrzeżone.